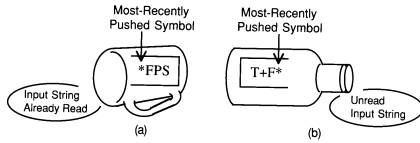


Les analyseurs LR(k) ($k = 0, 1, \dots$)



INFO010 – Théorie des langages – Partie pratique

Sébastien COLLETTE et Gilles GEERAERTS

- **Principe de l'analyseur LR** : réduire une série de terminaux et de non-terminaux préalablement *pushés* sur le *stack* en un non-terminal.
- En quelque sorte, on suit les règles « à l'envers ».
- La partie droite d'une règle qui servira à la réduction est appelée *handle*.

Exemple

$S' \rightarrow S\$$

$S \rightarrow Saa$

$S \rightarrow a$

$S \rightarrow \epsilon$

	Pile	Entrée	Action	Sortie
	\perp	$aa\$$	R_3	
	$\perp S$	$aa\$$	S	3
	$\perp Sa$	$a\$$	S	3
	$\perp Saa$	$\$$	R_1	3
	$\perp S$	$\$$	S	31
	$\perp S\$$	ϵ	Accept	31

On voit que le choix des actions n'est pas trivial...

Grammaire LR(k)

Définition : Soit une grammaire $G = (V, T, P, S)$. Prenons-en la version augmentée : $G' = (V', T, P', S')$. On dit que G est LR(k) pour $k \geq 0$ si les trois conditions :

1. $S' \xRightarrow{*}_{G'} \alpha Aw \Rightarrow_{G'} \alpha \beta w$,
2. $S' \xRightarrow{*}_{G'} \gamma Bx \Rightarrow_{G'} \alpha \beta y$,
3. $\text{First}^k(w) = \text{First}^k(y)$

impliquent que : $\alpha Ay = \gamma Bx$ (c'est-à-dire $\alpha = \gamma$, $A = B$ et $y = x$).

Construction de l'analyseur LR(0)

- On va construire un **automate canonique** qui reflète les décisions prises par l'analyseur ;
- Chaque état contient plusieurs **items** : des règles dans lesquelles on a introduit des **•** qui symbolisent **l'avancement de l'analyseur** ;
 - Une partie de ces **items** constitue le **noyau** ;
 - Les autres sont obtenues par **fermeture** ;
- Cet automate permettra de construire les tables utilisées par l'analyseur.

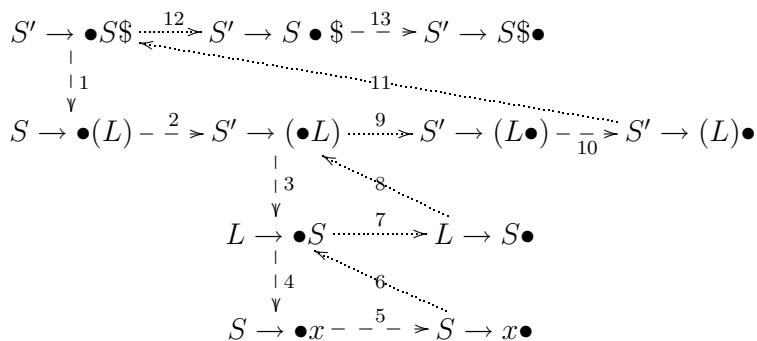
Exemple – 1

Soit la Grammaire :

- (0) $S' \rightarrow S\$$
- (1) $S \rightarrow (L)$
- (2) $S \rightarrow x$
- (3) $L \rightarrow S$
- (4) $L \rightarrow L, S$

Extrait de : *Modern compiler implementation in Java*, A. W. Appel

Exemple – 2 : Reconnaître $(x)...$



Le **•** représente l'état d'avancement de l'analyseur.

Exemple – 2

$S' \rightarrow \bullet S \$$
$S \rightarrow \bullet (L)$
$S \rightarrow \bullet x$

Le **•** représente l'état d'avancement de l'analyseur.

- On veut reconnaître un mot que l'on peut dériver de S'
- Il faut donc avaler $S\$$...
- Mais S n'est **pas un terminal** !
- Reconnaître S revient à avaler un $($ (ou un x).

Exemple – 2

$S' \rightarrow \bullet S\$$
$S \rightarrow \bullet(L)$
$S \rightarrow \bullet x$

Le \bullet représente l'état d'avancement de l'analyseur.

- On veut reconnaître un mot que l'on peut dériver de S'
- Il faut donc avaler $S\$$...
- Mais S n'est **pas un terminal**!
- Reconnaître S revient à avaler un (ou un x .

Exemple – 2

$S' \rightarrow \bullet S\$$
$S \rightarrow \bullet(L)$
$S \rightarrow \bullet x$

Noyau

Le \bullet représente l'état d'avancement de l'analyseur.

- On veut reconnaître un mot que l'on peut dériver de S'
- Il faut donc avaler $S\$$...
- Mais S n'est **pas un terminal**!
- Reconnaître S revient à avaler un (ou un x .

Exemple – 2

$S' \rightarrow \bullet S\$$
$S \rightarrow \bullet(L)$
$S \rightarrow \bullet x$

Noyau

Le \bullet représente l'état d'avancement de l'analyseur.

- On veut reconnaître un mot que l'on peut dériver de S'
- Il faut donc avaler $S\$$...
- Mais S n'est **pas un terminal**!
- Reconnaître S revient à avaler un (ou un x .

Exemple – 2

$S' \rightarrow \bullet S\$$
$S \rightarrow \bullet(L)$
$S \rightarrow \bullet x$

Fermeture

Le \bullet représente l'état d'avancement de l'analyseur.

- On veut reconnaître un mot que l'on peut dériver de S'
- Il faut donc avaler $S\$$...
- Mais S n'est **pas un terminal**!
- Reconnaître S revient à avaler un (ou un x .

Exemple – 2

$S' \rightarrow \bullet S\$$
$S \rightarrow \bullet(L)$
$S \rightarrow \bullet x$

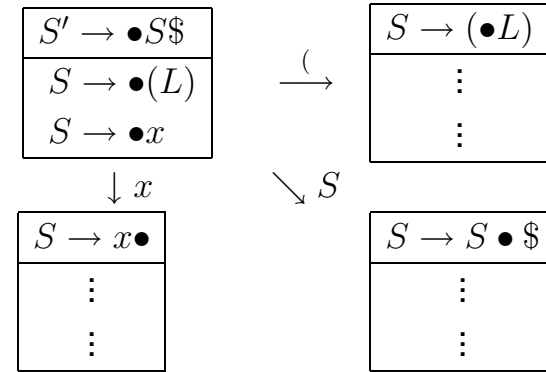
Fermeture

Le \bullet représente l'état d'avancement de l'analyseur.

- On veut reconnaître un mot que l'on peut dériver de S'
- Il faut donc avaler $S\$$...
- Mais S n'est pas un terminal!
- Reconnaître S revient à avaler un $($ ou un x .

Exemple – 3

Transitions



Exemple – 4

$S \rightarrow (\bullet L)$
$L \rightarrow \bullet S$
$L \rightarrow \bullet L, S$
$S \rightarrow \bullet(L)$
$S \rightarrow \bullet x$

Noyau

- On veut reconnaître un mot que l'on peut dériver de L
- Il faut donc avaler L ou $S\$$...
- On refait donc une étape de fermeture!

Exemple – 4

$S \rightarrow (\bullet L)$
$L \rightarrow \bullet S$
$L \rightarrow \bullet L, S$
$S \rightarrow \bullet(L)$
$S \rightarrow \bullet x$

Fermeture (1)

- On veut reconnaître un mot que l'on peut dériver de L
- Il faut donc avaler L ou $S\$$...
- On refait donc une étape de fermeture!

Exemple – 4

$S \rightarrow (\bullet L)$
$L \rightarrow \bullet S$
$L \rightarrow \bullet L, S$
$S \rightarrow \bullet (L)$
$S \rightarrow \bullet x$

Fermeture (2)

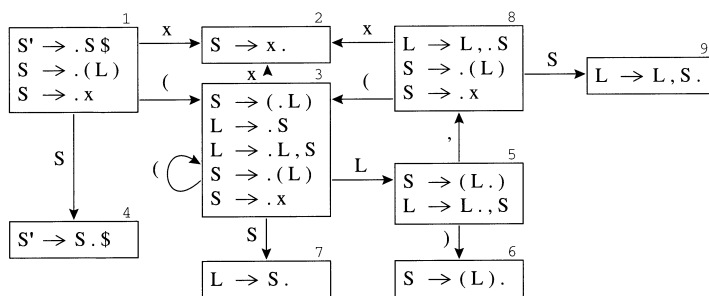
- On veut reconnaître un mot que l'on peut dériver de L
- Il faut donc avaler L ou S \$. . .
- On refait donc une étape de fermeture !

Exemple – 5

$S \rightarrow x\bullet$

- Dans ce cas-ci, il n'y a rien à rajouter pour la fermeture !
- On a donc reconnu S . . .
- L'analyseur devra faire un *Reduce*.

Exemple – 6



Exemple – 7

État	Action
1	Shift
2	Reduce
3	Shift
4	Accept
5	Shift

État	Action
6	Reduce
7	Reduce
8	Shift
9	Reduce

Analyseur LR(0) – CFSM – 1

Fermeture(I) **begin**

répéter

$I' \leftarrow I$;

pour chaque *item* $[A \rightarrow \alpha \bullet B\beta] \in I, B \rightarrow \gamma \in G'$ **faire**

$I \leftarrow I \cup [B \rightarrow \bullet\gamma]$;

jusqu'à $I' = I$;

 return(I) ;

end

Transition(I, X) **begin**

 return(Fermeture($\{[A \rightarrow \alpha X \bullet \beta] \mid [A \rightarrow \alpha \bullet X\beta] \in I\}$)) ;

I)) ;

end

Analyseur LR(0) – CFSM – 2

Items(G') **begin**

$C \leftarrow$ Fermeture($\{[S' \rightarrow \bullet S]\}$) ;

répéter

$C' \leftarrow C$;

pour chaque $I \in C, X \in T' \cup V'$ **faire**

$C' \leftarrow C' \cup$ Transition(I, X) ;

jusqu'à $C' = C$;

end

Analyseur LR(0) – Table des actions

On construit la tables des actions comme suit :

pour chaque *état* s **du CFSM faire**

si s *contient* $A \rightarrow \alpha \bullet a\beta$ **alors**

\lfloor Action[s] \leftarrow Action[s] \cup Shift ;

sinon si s *contient* $A \rightarrow \alpha \bullet$, *qui est la règle* i **alors**

\lfloor Action[s] \leftarrow Action[s] \cup Reduce $_i$;

sinon si s *contient* $S' \rightarrow S\$ \bullet$ **alors**

\lfloor Action[s] \leftarrow Action[s] \cup Accept ;

Exercice 1

(0) $S' \rightarrow S\$$ (5) $C \rightarrow Fg$

(1) $S \rightarrow aCd$ (6) $C \rightarrow CF$

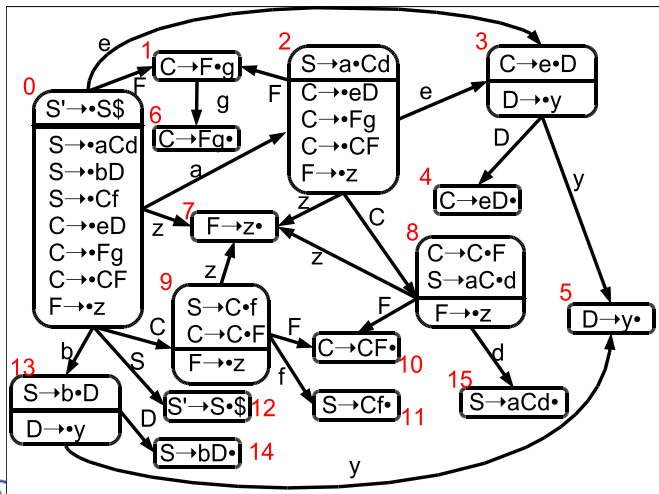
(2) $S \rightarrow bD$ (7) $F \rightarrow z$

(3) $S \rightarrow Cf$ (8) $D \rightarrow y$

(4) $C \rightarrow eD$

- Construisez l'automate canonique, et la table des actions.

Exercice 1 – Solution



Exercice 1 – Solution

État	Action	État	Action
0	Shift	8	Shift
1	Shift	9	Shift
2	Shift	10	Reduce
3	Shift	11	Reduce
4	Reduce	12	Accept
5	Reduce	13	Shift
6	Reduce	14	Reduce
7	Reduce	15	Reduce

Analyseur LR(0) – Algorithme

- L'analyseur utilise un *stack* sur lequel il *shift* les symboles ainsi que le numéro d'état courant.
- Cela permet de revenir dans le bon état quand on fait un *reduce*.
- La *string* avalée est acceptée quand on arrive dans l'état final (dont l'action est *Accept*).
- On représente une configuration de l'analyseur par un triplet $\langle \text{stack}, \text{input}, \text{output} \rangle$.
- Initialement : $\langle \vdash 0, \omega, \varepsilon \perp \rangle$

Analyseur LR(0) – Transitions

begin

Ayant $\langle \vdash \gamma s, ax, y \perp \rangle$:

si Action[s] = Shift alors

 on va en $\langle \vdash \gamma s a \text{Successeur}[s, a], x, y \perp \rangle$;

sinon si Action[s] = Reduce_j par $A \rightarrow \alpha$ alors

 Ayant $\langle \vdash \gamma s' x_1 s_1 x_2 s_2 \dots x_n s, x, y \perp \rangle$ et

$\alpha = x_1 x_2 \dots x_n$, on va en :

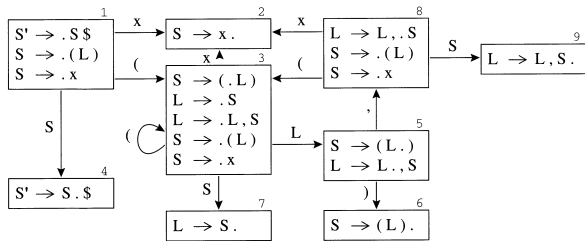
$\langle \vdash \gamma s' A \text{Successeur}[s', A], x, j y \perp \rangle$;

sinon si Action[s] = Accept alors return (OK) ;

sinon return (Error) ;

end

Exemple : reconnaître (x)



Config.: $\langle 1(3x2,)\$, \rangle$ Action: Reduce 2

Exercice 2

- Simulez le fonctionnement de l'analyseur que vous avez construit à l'exercice 1 sur la chaîne aeyzsd.

Exercice 2 – Solution

Pile	Entrée	Actions	Sortie
0	aeyzsd\$	Shift	
0a2	eyzsd\$	Shift	
0a2e3	yzsd\$	Shift	
0a2e3y5	zsd\$	Reduce 8	
0a2e3D4	zsd\$	Reduce 4	8
0a2C8	zsd\$	Shift	8,4
0a2C8z7	zd\$	Reduce 7	8,4
0a2C8F10	zd\$	Reduce 6	8,4,7
⋮	⋮	⋮	⋮

Exercice 1 – Solution

Pile	Entrée	Actions	Sortie
0a2C8	zd\$	Shift	8,4,7,6
0a2C8z7	d\$	Reduce 7	8,4,7,6
0a2C8F10	d\$	Reduce 6	8,4,7,6,7
0a2C8	d\$	Shift	8,4,7,6,7,6
0a2C8d15	\$	Reduce 1	8,4,7,6,7,6
0S12	\$	Accept	8,4,7,6,7,6,1

LR(k) : Introduction

- Différence par rapport à LR(0) : on doit maintenant tenir compte de la **prévision** !
- Par exemple :
 - Considérons un état du CFSM qui contient $A \rightarrow \alpha_1 \bullet \alpha_2$ et $B \rightarrow \gamma \bullet$
 - On a un **conflit shift – reduce**
 - Si on n'a **pas** les caractères de $\text{First}^k(\alpha_2)$ sur l'entrée, il ne faut **pas essayer** le **shift**.
 - Mais dans quel **contexte** peut-on choisir à coup sûr ?

LR(k) : Introduction – 2

- Il faut retenir un **contexte** !
- Les *items* des états du CFSM seront maintenant de la forme : $[A \rightarrow \alpha_1 \bullet \alpha_2, u]$;
 - u indique le **contexte** : c'est l'ensemble de chaînes de k caractères qui peuvent suivre les productions de $A \rightarrow \alpha_1 \alpha_2$
 - On commence avec $[S' \rightarrow \bullet S \$, \varepsilon]$
- On adapte donc les algorithmes, la table des actions. . .

Analyseur LR(k) – CFSM – 1

Fermeture(I) **begin**

répéter

$I' \leftarrow I$;

pour chaque *item* $[A \rightarrow \alpha \bullet B \beta, \sigma] \in I, B \rightarrow \gamma \in G'$ **faire**

 | **pour chaque** $u \in \text{First}^k(\beta \sigma)$ **faire** $I \leftarrow I \cup [B \rightarrow \bullet \gamma, u]$;

jusqu'à $I' = I$;

return(I) ;

end

Transition(I, X) **begin**

return(Fermeture($\{[A \rightarrow \alpha X \bullet \beta, u] \mid [A \rightarrow \alpha \bullet X \beta, u] \in I\}$)) ;

I) ;

end

Analyseur LR(k) – CFSM – 2

On construit la tables des actions comme suit :

pour chaque *état* s du CFSM **faire**

si s *contient* $[A \rightarrow \alpha \bullet a \beta, u]$ **alors**

 | **pour chaque** $u \in \text{First}^k(a \beta u)$ **faire**

 | | $\text{Action}[s, u] \leftarrow \text{Action}[s, u] \cup \text{Shift}$;

sinon si s *contient* $[A \rightarrow \alpha \bullet, u]$, *qui est la règle* i **alors**

 | $\text{Action}[s, u] \leftarrow \text{Action}[s, u] \cup \text{Reduce}_i$;

sinon si s *contient* $[S' \rightarrow S \$ \bullet, \varepsilon]$ **alors**

 | $\text{Action}[s, \cdot] \leftarrow \text{Action}[s, \cdot] \cup \text{Accept}$;

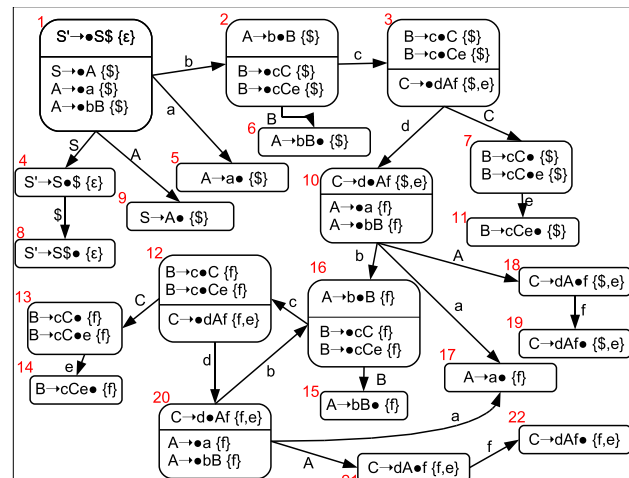
Exercice 3

Construisez l'analyseur LR(1) pour la grammaire :

- (1) $S' \rightarrow S\$$
- (2) $S \rightarrow A$
- (3) $A \rightarrow bB$
- (4) $A \rightarrow a$
- (5) $B \rightarrow cC$
- (6) $B \rightarrow cCe$
- (7) $C \rightarrow dAf$

Cette grammaire est-elle LR(0) ? Justifiez.

Exercice 3 – Correction



Exercice 3 – Correction

	a	b	c	d	e	f	\$
1	S	S					
2			S				
3				S			
4							S
5							R4
6							R3
7					S		R5
8	Accept						

Exercice 3 – Correction

	a	b	c	d	e	f	\$
9							R2
10	S	S					
11							R6
12				S			
13					S		R5
14							R6
15							R3
16			S				

Exercice 3 – Correction

	a	b	c	d	e	f	\$
17						R2	
18						S	
19					R7	R7	
20	S	S					
21						S	
22					R7	R7	

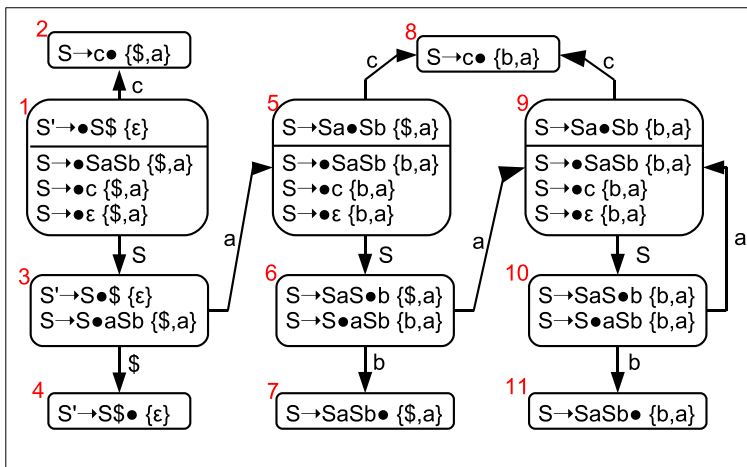
Exercice 4

Construisez l'analyseur LR(1) pour la grammaire :

- (1) $S' \rightarrow S\$$
- (2) $S \rightarrow SaSb$
- (3) $S \rightarrow c$
- (4) $S \rightarrow \varepsilon$

Simulez-en le fonctionnement sur $abacb$.

Exercice 4 – Correction



Exercice 4 – Correction

	a	b	c	\$
1	R4		S	R4
2	R3			R3
3	S			S
4	Accept			
5	R4	R4	S	
6	S	S		

Exercice 4 – Correction

	a	b	c	\$
7	R2			R2
8	R3	R3		
9	R4	R4	S	
10	S	S		
11	R2	R2		

Exercice 4 – Correction

Stack	Input	Action	Output
1	abacb\$	Reduce 4	
1S3	abacb\$	Shift	4
1S3a5	bacb\$	Reduce 4	4
1S3a5S6	bacb\$	Shift	4,4
1S3a5S6b7	acb\$	Reduce 2	4,4
1S3	acb\$	Shift	4,4,2
1S3a5	cb\$	Shift	4,4,2

Exercice 4 – Correction

Stack	Input	Action	Output
1S3a5c8	b\$	Reduce 3	4,4,2
1S3a5S6	b\$	Shift	4,4,2,3
1S3a5S6b7	\$	Reduce 2	4,4,2,3
1S3	\$	Shift	4,4,2,3,2
1S3\$4		Accept	4,4,2,3,2